Información Técnica del III Triatlón de Menores de Baza

Prueba puntuable para el X Circuito Andaluz de Triatlón de Menores

Piensa que …

- **Debes mantener la distancia interpersonal**
- **Debes hacer uso siempre de la mascarilla**
- **Debes mantener siempre respeto**
- **Debes minimizar los contactos**
- **Debes hacer uso con frecuencia del gel hidroalcohólico**

Zona Recomendada de Aparcamientos

Zona de Competición

ACCESO A ZONA DE COMPETICIÓN:

- Para acceder cada deportista, es obligatorio:

DNI y Cuestionario Medico Relleno de la Junta de Andalucía (Bajo ningún concepto habrá formularios en blanco para rellenar en la prueba)

HORARIOS:

Entrada de material

- **Juvenil y Cadete 8:00 a 8:15**
- **Infantil y Alevín: 8:15 a 8:30**
- **Benjamín y Prebenjamín: de 8:30 a 8:45**

Cámara de llamada - Salidas

- **Juvenil: (C.LL.) 8:50 – (SAL) 9:00**
- **Cadete: (C.LL.) 10:05 – (SAL) 10:15**
- **Infantil: (C.LL.) 11:15 – (SAL) 11:25**
- **Alevín: (C.LL.) 12:05 – (SAL) 12:15**
- **Benjamín: (C.LL.) 12:35 – (SAL) 12:45**
- **Prebenjamín: (C.LL.) 12:50 – (SAL) 13:00**

Retirada de material

- **Juvenil, Cadete e Infantil: 13:15 a 13:30**
- **Alevín, Benjamín y Prebenjamín: de 13:30 a 13:45:**

ACCESO A ZONA DE COMPETICIÓN Y ÁREA DE TRANSICIÓN

LEYENDA

- ENTER — Control de entrada a la zona de competición y área de transición
- EXIT — Salida de la zona de competición
- Itinerario de acceso al área de transición
- Área de transición

NO SE PODRÁ RETIRAR EL MATERIAL DEL AREA DE TRANSICION HASTA UNA VEZ TERMINADAS TODAS LAS CATEGORIAS

Control de Material y recogida de dorsales

- **Llegarás al control de acceso a la Zona de Competición, donde habrá registro de la toma de temperatura.**
- **Debes dirigirte a través de un pasillo hacía el área de transición.**
- **Los/as oficiales realizarán un reconocimiento visual de la bicicleta y equipamiento.**
- **Es obligatorio entregar el cuestionario médico totalmente cumplimentado. No habrá formularios en blanco disponibles**
- **Podrás recoger tu dorsal en el lugar donde deberás dejar tu bicicleta**
- **Antes de entrar te limpiarán las manos con gel hidroalcoholico.**
- **Una vez hayas dejado la bicicleta en el lugar asignado y hayas recogido tu dorsal, abandonarás el área de transición por la puerta opuesta a la que accediste.**

Equipamiento y Sobre del deportista

- **En el sobre encontrarás, gorro verde numerado, pegatina para la tija de la bicicleta, 3 pegatinas para el casco y dorsal.**
- **Solo se permiten bicicletas de formato tradicional**
- **NO está permitido el uso de ningún tipo de acople**

Procedimientos previos a la salida

- **Cuando queden 10 minutos para la salida de cada uno de los deportistas, deberán dirigirse despacio a la zona de Cámara de llamada (piscina)**

- **Hay que respetar la distancia social en todo momento y hacer uso de la mascarilla**

- **Una vez delante de tu calle asignada para nadar y a las órdenes del oficial de salida, podrás retirarte la mascarilla y depositarla en el contenedor habilitado al efecto**

- **El oficial dará la cuenta atrás, y a la hora asignada puedes comenzar la competición.**

Cámara de llamada

CIRCUITO JUVENIL

CIRCUITO CADETE

CIRCUITO INFANTIL

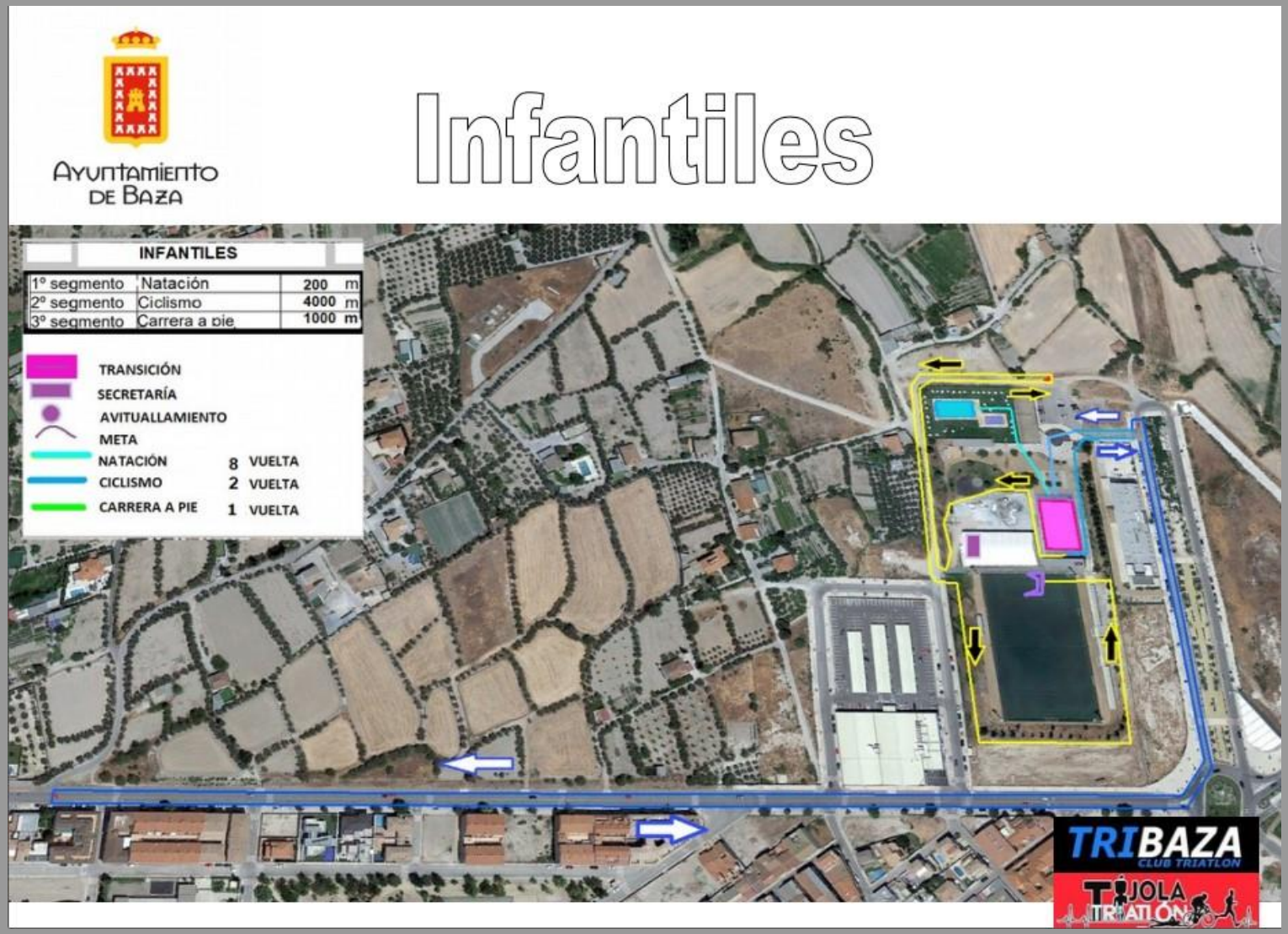

CIRCUITO ALEVÍN



CIRCUITO BENJAMÍN

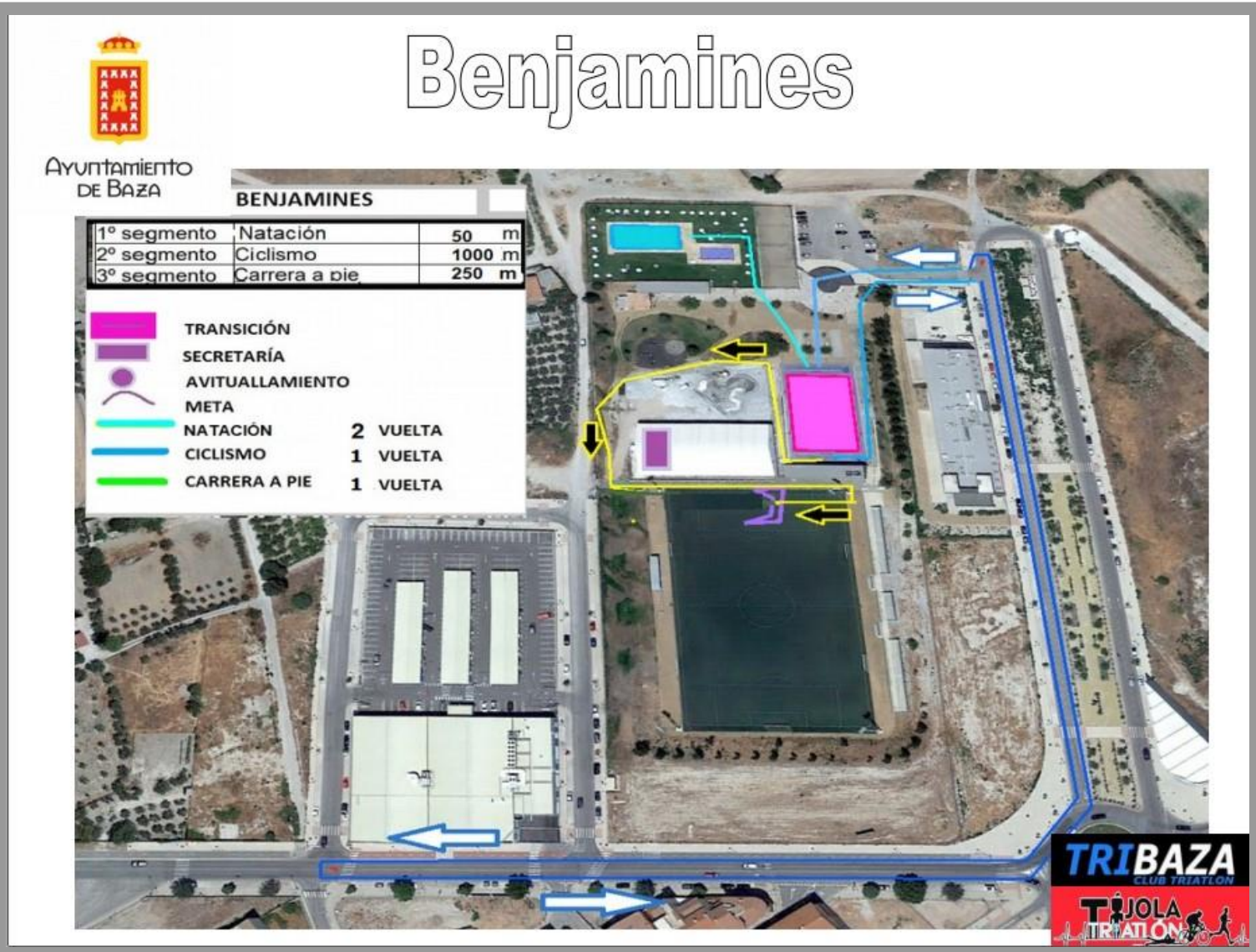

CIRCUITO PREBENJAMÍN

NATACIÓN

- **La piscina consta de 6 calles.**

- **El procedimiento de salida, será el siguiente: se darán salidas cada 10 segundos de 6 menores (uno/a por calle) que nadarán por su lateral asignado en cada calle, tanto ida, como vuelta, a los 10 segundos saldrá otra tanda de otros 6 menores que irán por el otro lateral asignado de cada calle, tanto ida, como vuelta.**

- **Una vez finalicen el segmento de natación las dos primeras tandas de una misma categoría, si hubiese más participantes en esa categoría, se seguirá el mismo proceso.**

- **Los dorsales y calles serán asignados por los tiempos más parejos en natación.**

SENTIDO DE LA NATACIÓN EN LA PISCINA

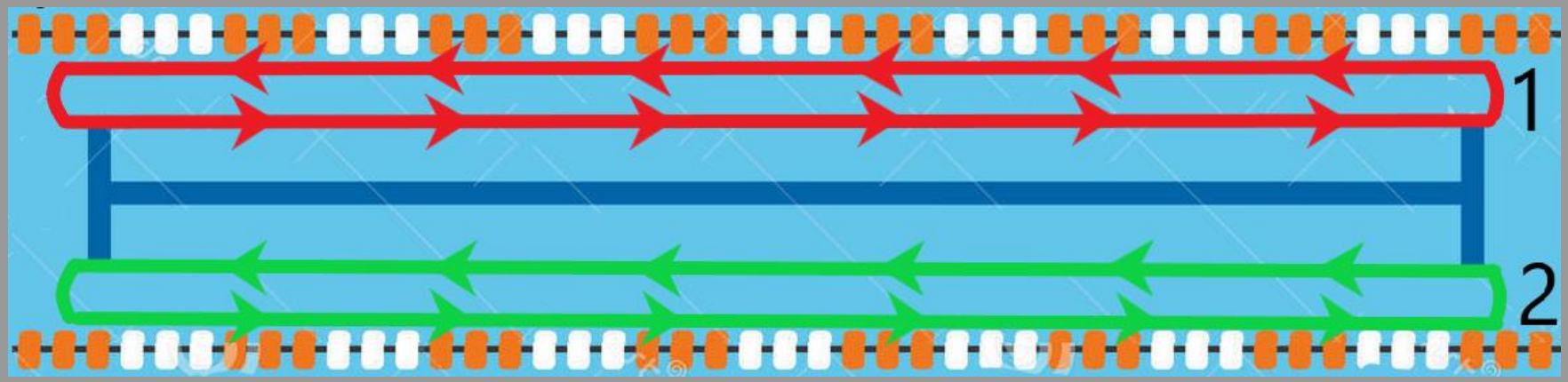

NATACIÓN EN PISCINA

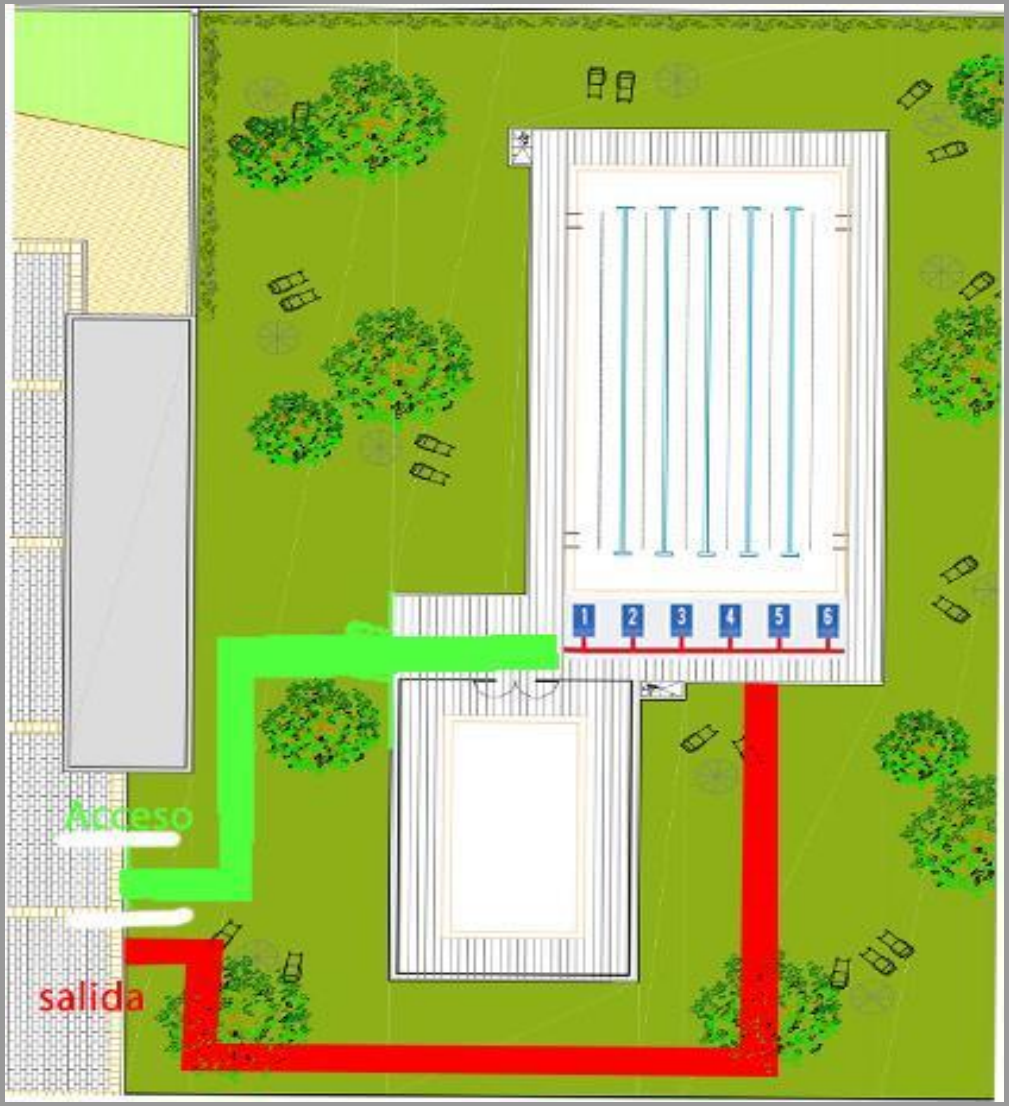

Transición #1

- **Debes dirigirte a tu posición en la zona de transición.**

- **Una vez abrochado el casco, coge la bicicleta y dirígete a la salida de la transición donde encontrarás la línea de montaje**

- **En el segmento de ciclismo el “drafting” no está permitido, y la distancia a mantener es de 10 metros. El incumplimiento de esta norma podrá suponer la descalificación del deportista. NO hay “Penalty Box” de ciclismo ni sanción de tiempo; solo es de aplicación Advertencia y Descalificación. (Especial atención en la categoría Juvenil y Cadete)**

Una vez completado el sector de ciclismo:

- **Debes desmontar de la bicicleta antes de la línea de desmontaje.**
- **Con la bicicleta en la mano dirígete hasta el espacio asignado, deja la bicicleta, y desabróchate el casco**
- **Debes mantener la distancia interpersonal en todo momento**

- **Recuerda que es obligatorio mantener la distancia interpersonal durante el segmento de carrera de 4 metros, o correr con un ángulo de 45º para poder adelantar. El incumplimiento de esta norma podrá suponer la descalificación de la competición (Especial atención en la categoría Juvenil y Cadete)**

Fin de Carrera, llegada a Meta

- **Una vez cruces la línea de meta, no te detengas, continúa caminando.**
- **Habrá voluntarios esperando en la llegada para entregarte una mascarilla desechable que deberás ponerte antes de abandonar esa zona.**

Los resultados por el protocolo COVID-19, no se colgarán en ningún tablón y se podrán consultar en:

En directo en la "APP" de Cruzando la Meta

Se puede descargar para Android en:
https://play.google.com/store/apps/details?id=com.sportmaniac_live_app_android.cruzandolameta

Se puede descargar para Apple en:
https://apps.apple.com/us/app/id1533954930

Tambien estarán en la web de la Federación, www.triatlonandalucia.org al día siguiente de la prueba

Entregas de medallas o trofeos

- **HORA DE ENTREGA DE PREMIOS PARA TODAS LAS CATEGORÍAS A PARTIR DE LAS 13 horas**

- **Es obligatorio hacer uso de la mascarilla para subir al podio**

- **NO están permitidas las fotos grupales ni actos similares en el podio; en todo momento se debe mantener la distancia interpersonal**

- **LUGAR: PISTA DE PÁDEL CUBIERTAS**

SERVICIOS DENTRO DE LA INSTALACIÓN

- Quiosco con servicio de cafetería y comidas
- Piscina gratuita el domingo por la tarde
- Aseos público
- Zonas de sombra para espectadores
- Zonas de agua para refrescarse

SERVICIOS PARA LOS DEPORTISTAS

- Regalo conmemorativo Dama de Baza
- Mano de cascamorras “dulce típico”
- Acceso a la piscina durante el sábado
- Posibilidad de probar los recorridos dentro de la instalación el sábado por la tarde.

EXPERIENCIA FIN DE SEMANA EN BAZA

- Alojamiento en casa cuevas
- Recorrido cultura Especial 50 aniversario Descubrimento de la Dama de Baza
- Disfruta de la gastronomía local en los bares de la ciudad

- TODA LA INFO EN WWW.BAZATURISMO.COM

Rogamos la máxima difusión de esta información entre todos sus deportistas, técnicos y responsables de clubes y apelamos, como siempre, a la importancia de la responsabilidad, la prudencia y la sensatez de todas las partes, insistiendo en el obligado cumplimiento de los protocolos, normas y medidas de seguridad establecidas.

MUCHAS GRACIAS POR VUESTRA ASISTENCIA Y DISFRUTAR DE LA PRUEBA